



Территориальный орган Федеральной службы  
государственной статистики по Нижегородской области

НИЖЕГОРОДСТАТ

# Уровень и структура потребительских расходов домашних хозяйств Нижегородской области



в 2011 - 2021гг.



# СОСТАВ ПОТРЕБИТЕЛЬСКИХ РАСХОДОВ ДОМАШНИХ ХОЗЯЙСТВ

в среднем на человека в месяц, рублей

2011г

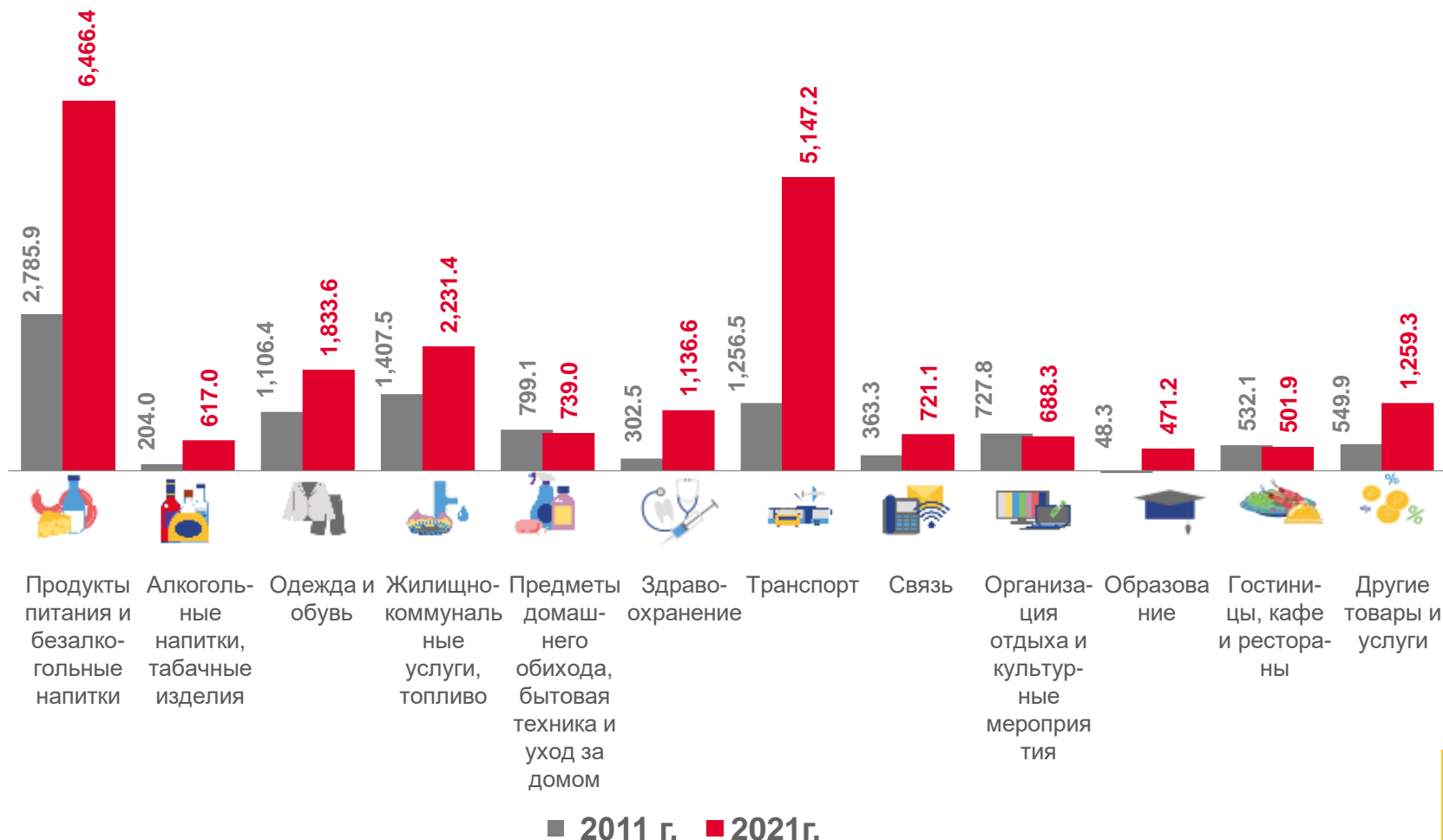
**10 083,3** на человека в месяц,  
рублей

Потребительские расходы

2021г

**21 813,0** на человека в месяц,  
рублей

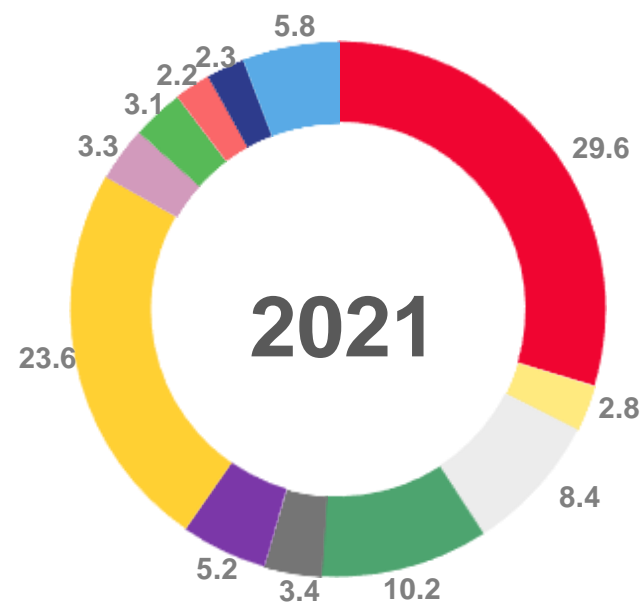
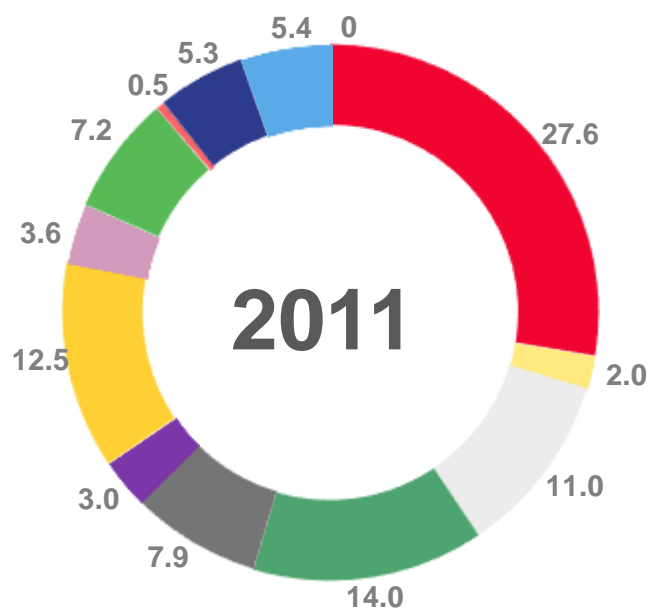
Потребительские расходы





# СТРУКТУРА ПОТРЕБИТЕЛЬСКИХ РАСХОДОВ ДОМАШНИХ ХОЗЯЙСТВ

в процентах к итогу



- продукты питания и безалкогольные напитки
- алкогольные напитки, табачные изделия
- одежда и обувь
- жилищно-коммунальные услуги, топливо
- предметы домашнего обихода, бытовая техника и уход за домом
- здравоохранение

- транспорт
- связь
- организация отдыха и культурные мероприятия
- образование
- гостиницы, кафе и рестораны
- другие товары и услуги